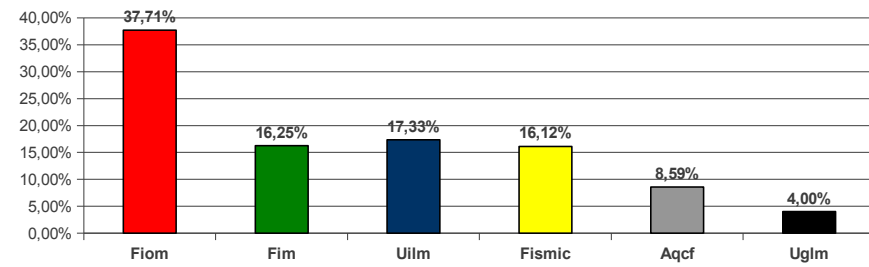


STABILIMENTI CNH

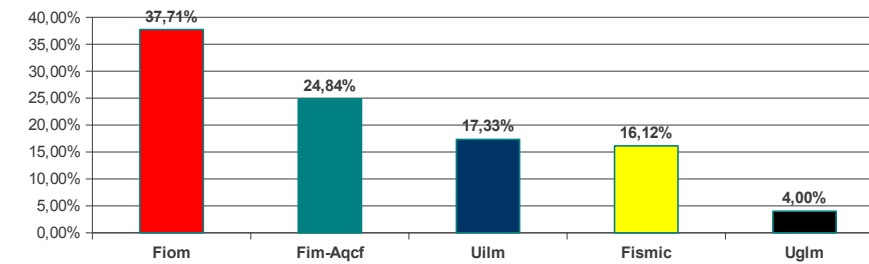
TERRITORIO	STABILIMENTO	DATA	DIPENDENTI	OPERAI	IMPIEGATI	VOTANTI	FIOM	%	NUM. RLS FIOM	FIM	%	NUM. RLS FIM	UILM	%	NUM. RLS UILM	FISMIC	%	NUM. RLS FISMIC	AQCF	%	NUM. RLS AQCF	UGLM	%	NUM. RLS UGLM	B/N
BOLZANO	Iveco Dv	11/09/15	761	456	305	419	90	22,2%	1	131	32,3%	1	54	13,3%	1	0	0,0%	0	30	7,4%	0	101	24,9%	1	13
BRESCIA	Iveco	09/06/15	2.259	1.996	263	1.505	739	50,0%	4	120	8,1%	1	155	10,5%	1	465	31,4%	2	0	0,0%	0	0	0,0%	0	26
BRESCIA	Mezzi Speciali	29/05/15	177	109	68	133	66	52,0%	1	0	0,0%	0	6	4,7%	0	55	43,3%	0	0	0,0%	0	0	0,0%	0	6
FOGGIA	Iveco Sofim Spa	21/10/15	1.618	1.452	166	1.427	319	22,4%	2	234	16,4%	1	345	24,2%	2	339	23,8%	2	21	1,5%	0	169	11,8%	1	0
JESI	CNH Industrial	17/06/15	890	797	93	671	332	50,6%	2	143	21,8%	1	122	18,6%	1	0	0,0%	0	59	9,0%	0	0	0,0%	0	15
MANTOVA	Iveco Suzzara	23/07/15	1.684	1.510	174	1.171	537	47,2%	4	233	20,5%	1	258	22,7%	2	110	9,7%	1	0	0,0%	0	0	0,0%	0	33
MODENA	CNH	01/07/15	919	797	122	604	266	45,4%	2	37	6,3%	0	139	23,7%	1	81	13,8%	1	63	10,8%	0	0	0,0%	0	18
MODENA	San Matteo CNH	19/05/15	788	256	532	378	100	27,1%	1	57	15,4%	1	74	20,1%	0	0	0,0%	0	138	37,4%	1	0	0,0%	0	9
PIACENZA	Astra veicoli industriali - Cnhi	01/07/15	423	261	162	248	143	59,1%	2	30	12,4%	0	35	14,5%	1	34	14,0%	0	0	0,0%	0	0	0,0%	0	6
PREGNANA MILANESE	CNH Industrial	15/06/15	280	173	107	183	108	60,3%	2	20	11,2%	0	0	0,0%	0	0	0,0%	0	51	28,5%	1	0	0,0%	0	4
TORINO (CnhIndustrial)	Fpt Enti Centrali	18/06/15	965	0	965	678	183	28,6%	1	79	12,3%	0	84	13,1%	1	31	4,8%	0	261	40,8%	2	2	0,3%	0	38
TORINO (CnhIndustrial)	FPT stabilimento (ex-IVECO)	10/06/15	2.400	2.400	0	1.846	684	37,7%	3	311	17,1%	1	250	13,8%	1	428	23,6%	2	84	4,6%	0	59	3,2%	0	30
TORINO (CnhIndustrial)	Iveco Enti Centrali	02/07/15	2.185	135	2.050	837	167	20,0%	2	197	23,5%	2	200	23,9%	2	59	7,0%	0	147	17,6%	1	67	8,0%	1	0
TRENTO	Officine Brennero	24/04/15	58	29	29	38	14	37,8%	0	23	62,2%	1	0	0,0%	0	0	0,0%	0	0	0,0%	0	0	0,0%	0	1

Totale			15.407	10.371	5.036	10.138	3.748	37,7%	27	1.615	16,2%	10	1.722	17,3%	13	1.602	16,1%	8	854	8,6%	5	398	4,0%	3	199
--------	--	--	--------	--------	-------	---------------	--------------	-------	----	--------------	-------	----	--------------	-------	----	--------------	-------	---	------------	------	---	------------	------	---	-----

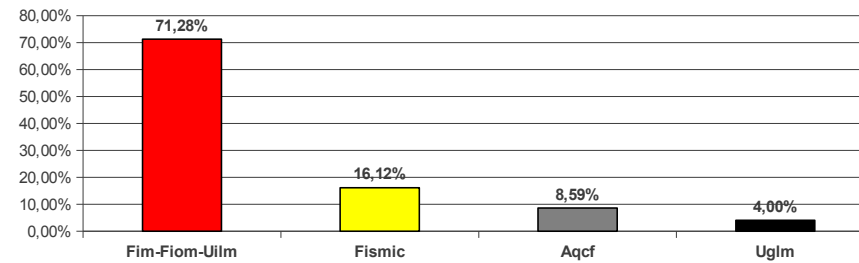
Gruppo Cnh: % voti elezioni Rls



Gruppo Cnh: % voti elezioni Rls - accorpamento Fim-Aqcf



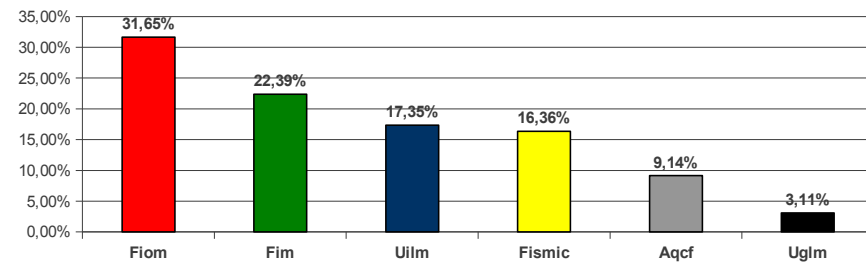
Gruppo Cnh: % voti elezioni Rls - confederali



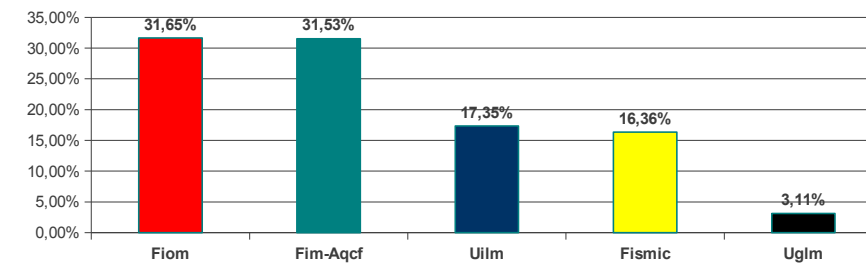
STABILIMENTI FCA

TERRITORIO	STABILIMENTO	DATA	DIPENDENTI	OPERAI	IMPIEGATI	VOTANTI	FIOM	%	NUM. RLS FIOM	FIM	%	NUM. RLS FIM	UILM	%	NUM. RLS UILM	FISMIC	%	NUM. RLS FISMIC	AQCF	%	NUM. RLS AQCF	UGLM	%	NUM. RLS UGLM	B/N
TORINO (Fca Mirafiori)	Costruzione Stampi	28/05/2015	239	86	153	252	115	47,3%	2	60	24,7%	1	0	0,0%	0	34	14,0%	0	34	14,0%	0	0	0,0%	0	9
TORINO (altri FCA)	Comau Grugliasco	29/05/2015	900	198	977	516	237	47,0%	4	40	7,9%	1	26	5,2%	0	0	0,0%	0	201	39,9%	3	0	0,0%	0	12
TORINO (Fca Mirafiori)	Enti Centrali	10/06/2015	6.500	500	6.000	3.367	885	26,3%	2	231	6,9%	0	316	9,4%	1	368	10,9%	1	1.567	46,5%	4	0	0,0%	0	0
TORINO (Fca Mirafiori)	Fca Services	11/06/2015	700	0	700	605	125	21,1%	1	157	26,5%	1	119	20,1%	1	0	0,0%	0	191	32,3%	1	0	0,0%	0	13
TORINO (Fca Mirafiori)	Powertrain	12/06/2015	1.443	1.443	0	1.269	576	46,9%	4	110	9,0%	1	99	8,1%	1	363	29,5%	2	0	0,0%	0	81	6,6%	0	40
TORINO (Fca Mirafiori)	Presse	16/06/15	677	600	77	585	234	41,3%	2	98	17,3%	1	57	10,1%	0	177	31,3%	1	0	0,0%	0	0	0,0%	0	19
TORINO (Fca Mirafiori)	Costruzioni Sperimentali	16/06/15	367	250	117	302	81	27,6%	1	69	23,5%	1	62	21,1%	0	82	27,9%	1	0	0,0%	0	0	0,0%	0	8
TORINO (altri FCA)	Teksid Carmagnola	16/06/15	831	731	100	622	190	31,2%	1	82	13,5%	1	143	23,5%	1	172	28,2%	1	0	0,0%	0	22	3,6%	0	13
TORINO (Fca Mirafiori)	Abarth	18/06/15	81	46	35	62	32	55,2%	1	0	0,0%	0	26	44,8%	0	0	0,0%	0	0	0,0%	0	0	0,0%	0	4
TORINO (Fca Mirafiori)	C.R.F.	18/06/15	781	0	781	470	123	26,9%	1	92	20,1%	1	139	30,4%	1	32	7,0%	0	71	15,5%	1	0	0,0%	0	13
FERRARA	VM Motori	25/06/15	1.194	854	340	829	396	48,6%	4	214	26,3%	2	59	7,2%	0	64	7,9%	1	0	0,0%	0	82	10,1%	1	4
TORINO (Volvera None Riv)	Part&Services Operation	01/07/15	932	622	310	676	314	48,9%	2	71	11,1%	0	114	17,8%	1	100	15,6%	1	43	6,7%	0	0	0,0%	0	34
POMIGLIANO (Na)	Fiat center	06/07/15	53			50	5	10,4%	0	43	89,6%	1	0	0,0%	0	0	0,0%	0	0	0,0%	0	0	0,0%	0	2
POMIGLIANO (Na)	Enti Centrali	08/07/15	767			518	128	25,7%	1	93	18,6%	1	0	0,0%	0	91	18,2%	1	187	37,5%	1	0	0,0%	0	19
TERMOLI	FCA Italy	05/06/2015	2.399	2.103	296	2.101	537	26,6%	2	513	25,4%	2	353	17,5%	1	477	23,7%	2	0	0,0%	0	136	6,7%	1	85
MODENA	Ferrari	10/06/2015	2.579	1.640	939	1.434	542	37,8%	3	270	18,8%	2	441	30,8%	2	181	12,6%	1	0	0,0%	0	0	0,0%	0	0
TORINO (Fca Mirafiori)	I-Fast Automjotive Logistics srl Ri	14/07/15	150	80	70	64	21	32,8%	0	7	10,9%	0	11	17,2%	0	25	39,1%	1	0	0,0%	0	0	0,0%	0	0
POMIGLIANO (Na)	Fca	09/07/15	4.750			4.350	676	15,7%	1	1.192	27,8%	2	1.165	27,1%	2	1.059	24,7%	2	0	0,0%	0	201	4,7%	1	57
POMIGLIANO (Na)	Fiat services	09/07/15	59			48	16	34,0%	0	25	53,2%	1	0	0,0%	0	6	12,8%	0	0	0,0%	0	0	0,0%	0	1
ATESSA (Chieti)	Sevel	02/07/15	6.021	5.573	448	5.406	2.069	39,3%	3	1.712	32,6%		952	18,1%		454	8,6%		0	0,0%	0	71	1,4%		148
AVELLINO	FCA (ex Fma) Pratola Serra	15/07/15	1.812	1.625	187	1.681	538	32,7%	3	478	29,0%	2	59	3,6%	0	385	23,4%	2	0	0,0%	0	187	11,4%	1	34
MODENA	Maserati FCA	29/05/2015	1.096	320	776	441	104	24,8%	2	63	15,0%	1	215	51,3%	4	37	8,8%	1	0	0,0%	0	0	0,0%	0	22
Totale			34.331	16.671	12.306	25.648	7.944	31,6%	40	5.620	22,4%	22	4.356	17,4%	15	4.107	16,4%	18	2.294	9,1%	10	780	3,1%	4	537

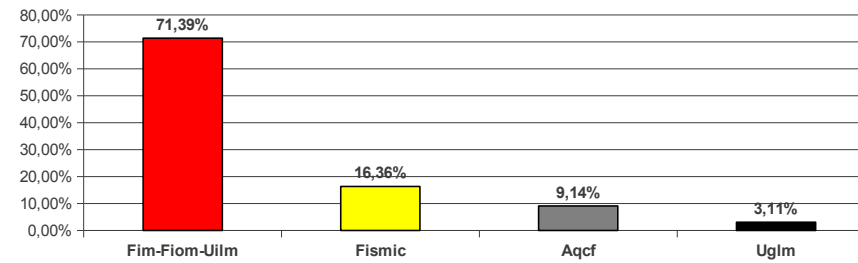
Gruppo Fca: % voti elezioni Rls



Gruppo Fca: % voti elezioni Rls - accorpamento Fim-Aqcf



Gruppo Fca: % voti elezioni Rls - confederali



STABILIMENTI Magneti Marelli

TERRITORIO	STABILIMENTO	DATA	DIPENDENTI	OPERAI	IMPIEGATI	VOTANTI	FIOM	%	NUM. RLS FIOM	FIM	%	NUM. RLS FIM	UILM	%	NUM. RLS UILM	FISMIC	%	NUM. RLS FISMIC	AQCF	%	NUM. RLS AQCF	UGLM	%	NUM. RLS UGLM	B/N
BARI	Magneti Marelli PWT	18/06/15	960	811	149	842	548	65,5%	3	46	5,5%	0	62	7,4%	0	90	10,8%	0	91	10,9%	1	0	0,0%	0	5
BOLOGNA	Magneti Marelli (ex Weber)	18/06/15	840	220	620	335	265	79,1%	3	40	11,9%	1	30	9,0%	0	0	0,0%	0	0	0,0%	0	0	0,0%	0	0
TOLMEZZO	Automotive lighting	10/07/15	758	512	246	177	98	58,7%	2	67	40,1%	2	2	1,2%	0	0	0,0%	0	0	0,0%	0	0	0,0%	0	10
MILANO	Magneti Marelli Corbetta	01/07/15	1.257	670	587	506	226	47,2%	4	159	33,2%	3	94	19,6%	1	0	0,0%	0	0	0,0%	0	0	0,0%	0	27
TORINO (altri FCA)	Marelli Exhaust Venaria	07/07/15	450	400	50	280	79	28,2%	1	62	22,1%	1	110	39,3%	2	29	10,4%	0	0	0,0%	0	0	0,0%	0	0
BOLOGNA	Magneti Marelli Crevalcore	09/07/15	306	256	50	235	144	61,5%	2	71	30,3%	1	19	8,1%	0	0	0,0%	0	0	0,0%	0	0	0,0%	0	1
CAIVANO (Na)	Magneti Marelli	09/07/15	214	187	27	195	143	73,7%	2	33	17,0%	1	18	9,3%	0	0	0,0%	0	0	0,0%	0	0	0,0%	0	1
TORINO (altri FCA)	Pcma Grugliasco	14/07/15	82	75	7	59	33	55,9%	1	0	0,0%	0	0	0,0%	0	26	44,1%	0	0	0,0%	0	0	0,0%	0	0
TORINO (altri FCA)	Automotive Ligthing Venaria	24/09/15	935			689	345	51,8%	2	253	38,0%	2	26	3,9%	0	42	6,3%	0	0	0,0%	0	0	0,0%	0	23
SULMONA	Magneti Marelli – Sistemi sospens.	27/01/16	625			490	224	47,3%	2	101	21,3%	1	82	17,3%	1	0	0,0%	0	0	0,0%	0	67	14,1%	0	16
Totale			6.427	3.131	1.736	3.808	2.105	56,5%	22	832	22,3%	12	443	11,9%	4	187	5,0%	0	91	2,4%	1	67	1,8%	0	83

