

Roma, 13 giugno 2016

## VERBALE DI ACCORDO

In data odierna si sono incontrate la società FENICE S.p.A. assistita dall'Unione Industriale di  
Torino

e

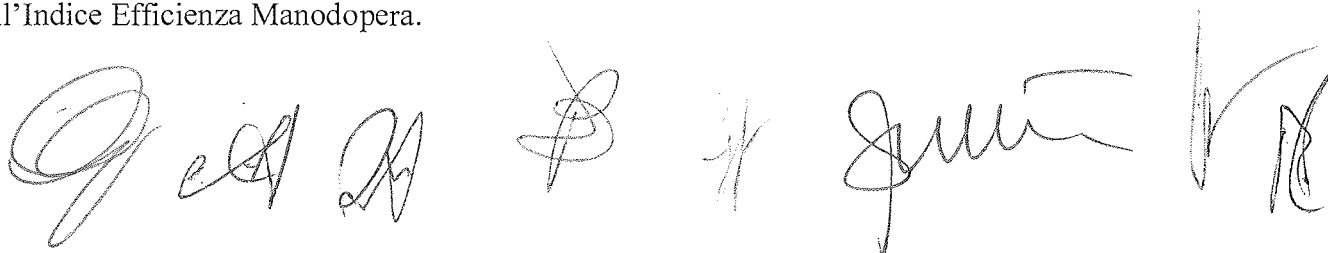
le OO.SS Nazionali FIM, FIOM, UILM e FISMIC,

Le Parti si sono incontrate al fine monitorare gli andamenti dei parametri che compongono il Premio di Risultato, di cui all'Accordo integrativo del 15 dicembre 2014, che qui si richiama, e per verificare gli importi del Premio di Risultato relativi all'anno 2015.

Le Parti hanno analizzato gli andamenti degli indici di Redditività (IR), Proposte di Risparmio Energetico (IPRE), Globale di Performances (IGS) e Sicurezza (IS) Efficienza Manodopera (IEM) presentati dall'azienda e riportati nella tabella in allegato 1. Gli importi corrispondenti ai risultati conseguiti da ogni singolo parametro hanno determinato, i diversi importi complessivi del Premio di Risultato riportati nella tabella in allegato 1 che costituisce parte integrante del presente accordo.

Pertanto, stante l'anticipazione nel corso del 2015 di 12 quote mensili dell'importo di 165 € lorde ciascuna, gli importi lordi che verranno erogati agli aventi diritto in forza alle varie Sedi/Unità Operative con le competenze del mese di luglio 2016 sono quelli riportati nella colonna "Conguaglio luglio 2016" della tabella in allegato 1.

Fenice si rende disponibile ad effettuare localmente incontri finalizzati a verificare i risultati dell'Indice Efficienza Manodopera.




Gli indici di riferimento per l'anno 2016 relativi all'Indicatore Redditività saranno quelli riportati nella tabella sottostante ed espressi in milioni di euro:

<b>% premio erogato</b>	<b>EBITDA 2016</b>
100%	86
90%	85,5
80%	85
70%	84,5
60%	84
50%	83,5
40%	83
30%	82,5
20%	82
10%	81,5
0%	81

Anche relativamente all'anno di riferimento 2016, si conviene di adottare quale indicatore per misurare la redditività dell'Azienda l'EBITDA dell'intero Gruppo Fenice che ad oggi meglio rispecchia il quadro economico in cui la società si trova ad operare.

Le Parti confermano che gli importi del PdR sono soggetti ai particolari regimi contributivi e fiscali delle erogazioni previste per i contratti di secondo livello, secondo quanto disposto dall'art 1 comma 67 della Legge 247/2007 e dall'art. 1 commi 182 e ss. della Legge n. 208/2015 e che gli stessi sono esclusi da ogni incidenza su tutti gli istituti diretti, indiretti e differiti contrattuali e di legge e non incidono sulla base di calcolo del TFR.


Per l'Azienda



Per l'Unione Industriale di Torino



Per le OO.SS



**PREMIO DI RISULTATO 2015:  
Andamenti per U.O.**

U.O./Ente	Indice Eft Mdo	Importi Eft MDO	Importi IPE	Importi IGP	Importi IS	Importi IR	Tot PDR	Anticipo	Conguaglio luglio 2016
ALBIZZATE	1,34	€ 690	€ 500	€ 890	€ 550	€ 644	€ 3.274	€ 1.980	€ 1.294
AISSA+Gelco	1,27	€ 690	€ 500	€ 890	€ 550	€ 644	€ 3.274	€ 1.980	€ 1.294
BARGE e Mondovi	1,27	€ 690	€ 500	€ 890	€ 550	€ 644	€ 3.274	€ 1.980	€ 1.294
BOLZANO	1,42	€ 690	€ 500	€ 890	€ 550	€ 644	€ 3.274	€ 1.980	€ 1.294
BRESCIA	1,38	€ 690	€ 500	€ 890	€ 550	€ 644	€ 3.274	€ 1.980	€ 1.294
CARMAGNOLA	1,44	€ 690	€ 500	€ 890	€ 550	€ 644	€ 3.274	€ 1.980	€ 1.294
CASCINE SEDE + CSE	1,40	€ 690	€ 500	€ 890	€ 550	€ 644	€ 3.274	€ 1.980	€ 1.294
CASSINETTA	1,28	€ 690	€ 500	€ 890	€ 550	€ 644	€ 3.274	€ 1.980	€ 1.294
CASSINO AUTO	1,31	€ 690	€ 500	€ 890	€ 550	€ 644	€ 3.274	€ 1.980	€ 1.294
CHIVASSO	1,24	€ 590	€ 500	€ 890	€ 550	€ 644	€ 3.174	€ 1.980	€ 1.194
CSE POMIGLIANO	1,38	€ 690	€ 500	€ 890	€ 550	€ 644	€ 3.274	€ 1.980	€ 1.294
FOGGIA	1,21	€ 590	€ 500	€ 890	€ 550	€ 644	€ 3.174	€ 1.980	€ 1.194
GRUGLIASCO	1,41	€ 690	€ 500	€ 890	€ 550	€ 644	€ 3.274	€ 1.980	€ 1.294
MARANDELLO	1,39	€ 690	€ 500	€ 890	€ 550	€ 644	€ 3.274	€ 1.980	€ 1.294
Marchandise	1,31	€ 690	€ 500	€ 890	€ 550	€ 644	€ 3.274	€ 1.980	€ 1.294
MELFI DIP. CLIENTE+PCMA	1,25	€ 590	€ 500	€ 890	€ 550	€ 644	€ 3.174	€ 1.980	€ 1.194
MIRAFIORI + Sangone + Costi Stampi	1,28	€ 690	€ 500	€ 890	€ 550	€ 644	€ 3.274	€ 1.980	€ 1.294
MODENA+S Matteo	1,32	€ 690	€ 500	€ 890	€ 550	€ 644	€ 3.274	€ 1.980	€ 1.294
ORBASSANO C.R.F.+CS	1,24	€ 590	€ 500	€ 890	€ 550	€ 644	€ 3.174	€ 1.980	€ 1.194
PARMA	1,26	€ 690	€ 500	€ 890	€ 550	€ 644	€ 3.274	€ 1.980	€ 1.294
POMIGLIANO AUTO	1,39	€ 690	€ 500	€ 890	€ 550	€ 644	€ 3.274	€ 1.980	€ 1.294
POMIGLIANO AVIO	1,44	€ 690	€ 500	€ 890	€ 550	€ 644	€ 3.274	€ 1.980	€ 1.294
PREGNANA MILANESE	1,29	€ 690	€ 500	€ 890	€ 550	€ 644	€ 3.274	€ 1.980	€ 1.294
RIVALTA	1,37	€ 690	€ 500	€ 890	€ 550	€ 644	€ 3.274	€ 1.980	€ 1.294
SCARLINO	1,30	€ 690	€ 500	€ 890	€ 550	€ 644	€ 3.274	€ 1.980	€ 1.294
STURA	1,37	€ 690	€ 500	€ 890	€ 550	€ 644	€ 3.274	€ 1.980	€ 1.294
SUZZARA	1,50	€ 690	€ 500	€ 890	€ 550	€ 644	€ 3.274	€ 1.980	€ 1.294
TERMOILI	1,18	€ 480	€ 500	€ 890	€ 550	€ 644	€ 3.064	€ 1.980	€ 1.084
VERONE	1,37	€ 690	€ 500	€ 890	€ 550	€ 644	€ 3.274	€ 1.980	€ 1.294
VM Operations N e S	1,14	€ 390	€ 500	€ 890	€ 550	€ 644	€ 2.974	€ 1.980	€ 994

Handwritten signatures and initials in the left margin, including a large signature that appears to be 'S. M. O. A.' and other smaller initials.