

Comitato Centrale FIOM - CGIL

Roma, 7 settembre 2015

- **Verbale dei Sindaci Revisori**
- **Relazione al bilancio consuntivo anno 2014 della Fiom nazionale**
- **Bilancio consuntivo della Fiom nazionale – anno 2014**

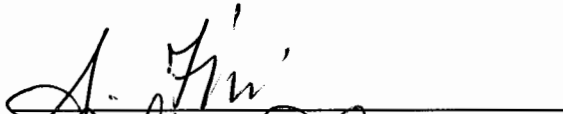






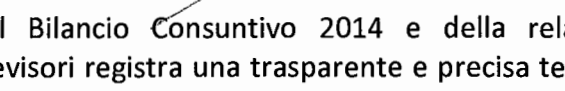
Ufficio Organizzazione – Centro nazionale
Fiom Cgil nazionale - Corso Trieste, 36 00198 Roma (RM)
www.fiom.cgil.it – organizzazione@fiom.cgil.it



Roma, 4 settembre 2015

**VERBALE DEL COLLEGIO DEI SINDACI REVISORI
DELLA FIOM-CGIL NAZIONALE BILANCIO CONSUNTIVO 2014**

Il giorno 4 settembre 2015 alle ore 11,00 presso la Fiom nazionale, si è riunito il Collegio dei Sindaci Revisori della Fiom nazionale per la verifica del BILANCIO CONSUNTIVO del 2014, composto da:

Cognome	Nome	Territorio	
Fini	Alessandro	Firenze	
Floris	Roberto	Latina	
Marano	Maria Teresa	Rimini	
Marinucci	Luigi	Pescara	
Micelli	Ada	Milano	
Russo	Enzo	Genova	
Sancesario	Maurizio	Brindisi	
Spazzoli	Mauro	Cesena	

Presa visione della relazione sulla gestione del Bilancio Consuntivo 2014 e della relativa documentazione contabile, il Collegio dei Sindaci Revisori registra una trasparente e precisa tenuta della contabilità, della gestione ed una puntuale esposizione.

Si riscontra un leggero aumento delle entrate da contribuzione pari al 2,35% ed un calo sulle seguenti voci di costo:

Capitolo di Spesa	2011	2012	2013	2014	%
Contributi a Strutture	304.965,35	295.209,08	310.720,23	262.600,00	-15,49
Spese per il Personale	1.592.683,14	1.357.490,05	1.538.019,77	1.483.038,95	- 3,57
Spese di Organizzazione	610.422,15	847.710,09	906.108,27	816.040,82	- 9,94
Attività Internazionale	237.850,19	247.969,19	122.544,74	115.788,62	- 5,51

Quanto sopra in linea con gli obiettivi prefissati negli anni precedenti.

Per quanto sopra detto, il Collegio dei Sindaci Revisori con le indicazioni del presente approva ed invita gli organismi competenti all'approvazione del Bilancio consuntivo 2014.

Relazione sulla Gestione al Bilancio Consuntivo 2014 della
FIOM-CGIL NAZIONALE

Premessa

Il tesseramento dell'anno 2014 si è chiuso con n. 343.432 iscritti

Le entrate da contribuzione sono pari a € 3.305.260,46

Il rendiconto in esame è redatto secondo il principio della competenza, che consiste nel rilevare e contabilizzare nell'esercizio le operazioni in funzione del loro riflesso economico, indipendentemente dal momento in cui queste si sono concretizzate nei movimenti finanziari di incasso o pagamento.

Il rendiconto corrisponde alle risultanze delle scritture contabili ed è stato redatto con chiarezza e rappresenta in modo veritiero e corretto la situazione patrimoniale e finanziaria della FIOM-CGIL Nazionale ed il risultato dell'esercizio.

Il bilancio di esercizio dell'anno 2014 chiude a consuntivo con un avanzo pari ad € 17.088,82 confermando il risultato positivo dell'esercizio precedente (avanzo di € 16.063,97) e mantenendo l'inversione di tendenza rispetto a quanto si era registrato negli anni 2009 e 2010 (disavanzo rispettivamente pari ad € 128.985,30 e ad € 110.080,59). In conseguenza del risultato di esercizio riportato nell'anno 2013, il patrimonio netto ha avuto la seguente movimentazione:

	Consistenza al 31/12/2013	Avanzo dell'esercizio 2013	Consistenza al 01/01/2014
Patrimonio netto	€ 276.876,12	€ 16.063,97	€ 292.940,09

Questo risultato conferma che il lavoro impostato, mirato ad una gestione maggiormente equilibrata in rapporto alle entrate continua a dare risultati, anche se l'obiettivo che ci siamo posti non è ancora stato raggiunto.

Come evidenziato a consuntivo degli ultimi anni, possiamo dichiarare che il percorso di risanamento avviato prosegue. Ciò nonostante non si è ancora prodotto un riequilibrio totale e strutturale del risultato economico del Centro Nazionale, finalizzato a creare condizioni che permettano alla Fiom-Cgil una piena autonomia gestionale, necessaria per far fronte all'ordinarietà e alle straordinarietà che verranno a verificarsi in futuro.

Infatti, come già riportato negli anni precedenti, per quanto riguarda le liquidità permane una situazione complessa che complica sempre più la gestione della prassi quotidiana ed ordinaria: la liquidità e le disponibilità finanziarie sono spesso insufficienti a garantire la copertura dei costi di gestione della struttura e delle iniziative, nonostante si stia perseverando nella costante ricerca di limare i costi e mantenendo come obiettivo l'equilibrio di gestione tra le uscite e le sole entrate da contribuzione.

Nell'esercizio 2014 i costi organizzativi hanno registrato un totale di € 816.040,82.

La Fiom nazionale ha promosso e ha partecipato alle seguenti iniziative:

1. Roma, 21 marzo - Assemblea nazionale dei Comitati direttivi regionali e territoriali Fiom-Cgil;
2. Rimini, 10-12 aprile – 26° Congresso nazionale Fiom-Cgil;
3. Rimini, 6-8 maggio – 17° Congresso nazionale Cgil;
4. Roma, 23 maggio – Convegno nazionale “SIDERURGIA. L'industria nazionale”;
5. Roma, 3 luglio – Assemblea nazionale Fiom-Cgil gruppo Finmeccanica;
6. Milano, 15 settembre – Convegno nazionale “Lavoro e Legalità”;
7. Cervia, 26-27 settembre – Assemblea nazionale Fiom-Cgil;
8. Milano, 8 ottobre – Manifestazione “L'8 non solo per il 18. Vertice dei capi di Stato Europei”;
9. Roma, 25 ottobre – Manifestazione nazionale Cgil “Lavoro, Dignità, Uguaglianza”
10. Milano, 14 novembre – Sciopero generale Fiom-Cgil con manifestazione delle strutture del centro/nord Italia;
11. Napoli, 21 novembre – Sciopero generale Fiom-Cgil con manifestazione delle strutture del centro/sud Italia;
12. Cagliari, 25 novembre – Sciopero generale Fiom-Cgil con manifestazione delle strutture sarde;
13. Palermo, 27 novembre – Sciopero generale Fiom-Cgil con manifestazione delle strutture siciliane;
14. Roma, 28 novembre – “Resistenze d'acciaio” una serata di proiezioni, dibattiti e musica a sostegno della battaglia degli operai dell'AST di Terni;
15. 12 dicembre – Sciopero generale Cgil-Uil “Così non v'è” con manifestazioni regionali;
16. Roma, 18 dicembre – Incontro pubblico “Contro l'austerità per il lavoro e i diritti. Cancelliamo il pareggio di bilancio in Costituzione” con Camusso, Landini e Rodotà.

Il totale dei contributi versati in via straordinaria a sostegno delle strutture territoriali per ripianamento bilanci e/o reinsediamento è di € 262.600,00. A questo importo vanno aggiunti i singoli contributi erogati a fronte dell'attività congressuale e della partecipazione di alcune strutture ad eventi di carattere nazionale che sono stati imputati alle specifiche poste di bilancio.

CRITERI DI REDAZIONE DEL BILANCIO

La FIOM-CGIL Nazionale, non avendo finalità di lucro, non è tenuta alla redazione del bilancio secondo le norme dettate in materia di Società per Azioni. Tuttavia la contabilità viene tenuta in conformità alle norme civilistiche applicabili, ciò al fine di ottenere una lettura dei dati riportati in bilancio in modo chiaro e trasparente per una migliore comprensione, nonché assolvere alla finalità informativa degli iscritti. Non esistono elementi dell'attivo e del passivo che ricadono sotto più voci dello Stato Patrimoniale.

La risultante sintetica delle entrate e delle uscite degli ultimi anni si riassume come segue:

ANNO	ENTRATE	USCITE	DIFFERENZA
2005	2.893.558,84	2.894.875,47	- 1.316,63
2006	3.425.341,32	3.551.297,92	- 125.956,60
2007	3.164.204,11	3.283.529,74	- 119.325,63
2008	3.805.357,40	3.630.466,74	+ 174.890,66
2009	3.665.830,63	3.794.815,93	- 128.985,30
2010	3.718.144,37	3.828.224,96	-110.080,59
2011	3.740.367,23	3.705.948,59	+34.418,64
2012	3.686.021,55	3.660.817,58	+25.203,97
2013	3.580.603,39	3.564.539,42	+16.063,97
2014	3.906.771,64	3.889.682,82	+17.088,82

CONSISTENZA DELLE VOCI DELL'ATTIVO E DEL PASSIVO

ATTIVITA'

Immobilizzazioni materiali: le immobilizzazioni materiali sono pari ad € 790.509,07 e sono dettagliate nel prospetto seguente che evidenzia i movimenti delle stesse per classi omogenee:

Movimenti	Immobili	Macchine per Ufficio	Mobili e arredi	Altri beni	TOTALI
Costo Storico	€ 724.382,66	€ 24.764,31	€ 34.265,82	€ 7.096,28	€ 790.509,07
Ammortamenti Precedenti	€ 64.654,66	€ 5.998,56	€ 0,00	€ 0,00	€ 70.653,22
Valore al 31/12/2013	€ 659.728,00	€ 18.765,75	€ 34.265,82	€ 7.096,28	€ 719.855,85
Alienazioni dell'esercizio	€ 0,00	€ 0,00	€ 0,00	€ 1.008,00	€ 1.008,00
Ammortamenti dell'esercizio	€ 21.731,48	€ 4.952,86	€ 0,00	€ 0,00	€ 26.684,34
Valore al 31/12/2014	€ 637.996,52	€ 13.812,89	€ 34.265,82	€ 6.088,28	€ 692.163,51

Immobilizzazioni finanziarie: la FIOM-CGIL Nazionale detiene n. 40 azioni della Banca Popolare Etica per un valore complessivo di € 2.100,00.

Partecipazioni in Imprese: la FIOM-CGIL Nazionale detiene il 43% di FEDERMET S.r.l. in liquidazione ed il 99% di Meta Edizioni S.r.l.

Crediti

Il totale dei crediti iscritti a bilancio è pari a € 1.502.295,25 così suddivisi:

Descrizione	Consistenza al 31/12/2013	Aumenti	Decrementi	Consistenza al 31/12/2014
Crediti v/strutture per contributi sindacali	€ 637.853,40		€ 75.459,57	€ 562.393,83
Crediti v/strutture per prestiti	€ 601.773,57	€ 71.093,39		€ 672.866,96
Crediti diversi	€ 263.571,06		26.008,10	€ 237.562,96
Crediti v/strutture per ripiano bilanci	€ 10.000,00			€ 10.000,00
Crediti v/personale per prestiti	€ 8.650,00	€ 4.760,00		€ 13.410,00
Crediti v/personale per anticipo trasferte	€ 3.681,77		€ 657,78	€ 3.023,99
Crediti v/strutture (altri)	€ 1.543,31	€ 1.334,43		€ 2.877,74
Crediti v/personale per anticipo stipendio	€ 0,00	€ 159,77		€ 159,77
TOTALE	1.527.073,11	€ 77.347,59	€ 102.125,45	€ 1.502.295,25

La voce Crediti verso strutture per contributi sindacali, fa riferimento alla canalizzazione di pertinenza dell'esercizio in esame, il cui versamento avviene nell'anno successivo o non è ancora avvenuto, contrariamente a quanto previsto dal Regolamento Amministrativo Cgil.

Inoltre da quanto emerge dai verbale delle visite ispettive effettuate dal nostro Collegio, in alcune strutture risulta la mancata applicazione della corretta percentuale sulla contribuzione.

In rapporto a quanto deliberato dal Comitato centrale del 12.10.2004 e dall'Ordine del Giorno dello stesso organismo del 13.01.2009, ribadiamo che per la nostra categoria la contribuzione a carico delle strutture Fiom-Cgil territoriali da versare al centro nazionale resta all'8% delle entrate da canalizzazione al netto del costo tessera, siano esse con delega, brevimanu o derivanti da CIGO, CIGS, Cassa in Deroga, Mobilità, ASPI o NASPI.

La voce "Crediti diversi" fa riferimento a:

- Meta Edizioni S.r.l. per € 140.000,00
- CdLT Terni per sede: € 46.481,12
- Cgil Liguria per sede "Guido Rossa": € 45.820,44
- Acea Energia: € 4.056,15
- Eni Divisione Gas: € 800,68
- Altri crediti: € 404,57

Disponibilità liquide

Descrizione	Consistenza al 31/12/2013	Aumenti	Decrementi	Consistenza al 31/12/2014
Depositi bancari	82.011,27	175.755,07		257.766,34
Cassa contante	5.914,24		1.633,39	4.280,85
TOTALE	87.925,51	175.755,07	1.633,39	262.047,19

PASSIVITÀ

Trattamento di fine rapporto di lavoro subordinato

Consistenza al 31/12/2013	+ Accantonamenti	- Imposta sostitutiva	- TFR erogato nel 2014	Consistenza al 31/12/2014
195.794,77	45.896,86	426,53	34.366,36	206.898,74

Il fondo copre interamente il Trattamento di Fine Rapporto maturato, in base alla normativa vigente, a favore del personale in servizio al 31/12/2014.

Fondi per rischi ed oneri

Il risultato di esercizio ci permette di effettuare i seguenti accantonamenti:

- Fondo rischi su crediti: € 30.000,00
- Fondo manifestazioni: € 120.000,00
- Fondo formazione: € 50.000,00
- Fondo sostegno e riorganizzazione strutture: € 100.000,00

Nell'anno 2014 è stata utilizzata l'intera quota accantonata a Fondo Congressi per € 125.000,00.

Ulteriori accantonamenti a Fondo Congressi verranno effettuati a partire dal bilancio consuntivo 2015.

Debiti:

il totale dei debiti iscritti a bilancio è pari a € 1.638.270,13 così suddivisi:

Descrizione	Consistenza al 31/12/2013	Aumenti	Decrementi	Consistenza al 31/12/2014
Debito v/CGIL Nazionale	€ 766.787,90		€ 72.000,00	€ 694.787,90
Debiti v/Strutture	€ 613.882,21	€ 76.812,49		€ 690.694,70
Debiti v/Istituti e Fondi di Previdenza	€ 98.800,81	€ 1.468,99		€ 100.269,80
Debiti v/Fornitori	€ 69.428,34		€ 28.117,90	€ 41.310,44
Debiti diversi altri	€ 68.373,00		€ 54.754,06	€ 13.618,94
Addebiti da ricevere	€ 66.688,02		€ 18.181,16	€ 48.506,86
Debiti v/Banche	€ 54.679,55		€ 45.201,58	€ 9.477,97
Debiti Tributarî	€ 40.044,41		€ 5.007,46	€ 35.036,95
Debiti v/Personale	€ 19.100,89		€ 14.534,32	€ 4.566,57
TOTALE	€ 1.797.785,13	€ 78.281,48	€ 237.796,48	€ 1.638.270,13

Debito v/CGIL Nazionale

Il debito verso Cgil Nazionale è in costante diminuzione, così come previsto dall'accordo sottoscritto dai Centri Nazionali della Cgil e della Fiom che prevede una rateizzazione annuale, fino alla totale estinzione.

Debiti v/Strutture

I debiti verso le strutture Fiom si suddividono in:

- Debiti v/strutture per prestiti
- Debiti v/strutture per anticipazioni di canalizzazione
- Debiti v/strutture per contributi sindacali
- Debiti v/strutture per quote CCNL
- Debiti v/strutture - altri

Debiti v/Istituti e Fondi di Previdenza

I Debiti verso Istituti e Fondi di Previdenza sono composti da:

- INPS
- INPGI
- Cooperlavoro

fanno riferimento alle competenze relative ai rapporti di lavoro di pertinenza dell'esercizio in esame, il cui versamento avviene regolarmente nell'anno 2015.

Debiti v/Fornitori

fanno riferimento alle fatture ricevute e contabilmente registrate al 31/12/2014 delle quali le scadenze e le effettive manifestazioni finanziarie si sono espresse nell'esercizio 2015.

Addebiti da ricevere

fanno riferimento a pagamenti effettuati e contabilizzati per attività di competenza 2014 per i quali la documentazione fiscale è pervenuta nell'anno successivo.

Debiti Tributari

comprendono:

- Erario c/imposta sostitutiva TFR
- Erario c/ritenute lavoro dipendente e addizionale regionale e comunale IRPEF

fanno riferimento alle competenze relative ai rapporti di lavoro di pertinenza dell'esercizio in esame, il cui versamento è avvenuto regolarmente nell'anno 2015.

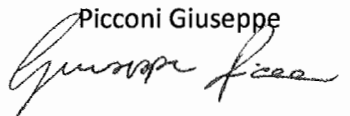
Debiti v/Banche

Nel corso dell'esercizio 2014 il mutuo ipotecario decennale con importo iniziale di € 388.000,00 si è ridotto ad € 7.725,59 per effetto dei pagamenti effettuati.

Roma, li 3 settembre 2015

Il Responsabile Amministrativo

Picconi Giuseppe



Ditta 1	F.I.O.M. C.G.I.L. NAZIONALE CORSO TRIESTE 36 00198 ROMA	RM	Codice attivita' Codice fiscale Partita IVA	00104210583 00000000000	
SITUAZIONE PATRIMONIALE AL 31/12/2014				Pagina 1	
ATTIVITA'			PASSIVITA'		
CONTO	DESCRIZIONE CONTO	SALDO	CONTO	DESCRIZIONE CONTO	SALDO
01/01/000	CASSA CONTANTI	4.280,85	25/02/000	DEB.V/STRUT.PER CONTR.SINDACALI	4.151,71
01/00/000	CASSA	4.280,85	25/03/000	DEBITI V/STRUTTURE PER PRESTITI	297.725,00
02/01/000	BANCHE C/C	257.766,34	25/07/000	DEBITI V/STRUTTURE PER ANTICIPAZ	178.002,12
02/00/000	BANCHE E C/C POSTALI	257.766,34	25/08/000	DEBITI V/STRUTTURE QUOTE CCNL	49.040,00
04/02/000	CRED.V/STRUT.PER CONTR.SINDAC.	562.393,83	25/19/000	DEBITI V/STRUTTURE - ALTRI	161.775,87
04/03/000	CREDITI V/STRUTTURE PER PRESTITI	672.866,96	25/21/000	DEBITI V/PERS. PER RIMBORSI	4.566,57
04/04/000	CREDIT V/STRUTT.PER RIP.BILANCI	10.000,00	25/00/000	DEBITI	695.261,27
04/19/000	CREDITI V/STRUTTURE:ALTRI	2.877,74	26/01/000	DEBITI VERSO BANCHE	1.752,38
04/20/000	CRED.V/PERSON.X ANTIC.STIPENDIO	159,77	26/00/000	DEBITI VERSO BANCHE	1.752,38
04/21/000	CRED.V/PERSON.X ANTIC.TRASFERTE	3.023,99	27/00000	FORNITORI	41.310,44
04/22/000	CREDITI V/PERSONALE X PRESTITI	13.410,00	28/01/000	RITENUTE ERARIALI AL PERSONALE	33.873,75
04/00/000	CREDITI	1.264.732,29	28/02/000	RIT. D'ACCONTO A CARICO DI TERZI	1.163,20
05/99/000	CREDITI DIVERSI:ALTRI	237.562,96	28/03/000	RIT.E ONERI PREV.DEL PERS.E COLL	100.269,80
05/00/000	CREDITI DIVERSI	237.562,96	28/99/000	DEBITI DIVERSI - ALTRI	13.618,94
11/99/000	RISCONTI ATTIVI - ALTRI	6.290,77	28/00/000	DEBITI DIVERSI	148.925,69
11/00/000	RISCONTI ATTIVI	6.290,77	29/01/000	ADDEBITI DA RICEVERE	48.506,86
13/01/000	PARTEC.IN SOCIETA'CONTROLLATE	10.432,43	29/00/000	RATEI PASSIVI	48.506,86
13/02/000	PARTECIPAZ.IN SOCIETA'COLLEGATE	4.441,53	31/01/000	FONDO TRATTAMENTO FINE RAPPORTO	206.898,74
13/03/000	PARTECIPAZIONI:ALTRE	2.100,00	31/00/000	FONDO TRATTAMENTO FINE RAPPORTO	206.898,74
13/00/000	PARTECIPAZIONI	16.973,96	33/01/000	MUTUI IPOTECARI	7.725,59
14/01/000	DEPOSITI CAUZIONALI	7.280,00	33/00/000	MUTUI IPOTECARI	7.725,59
14/00/000	DEPOSITI CAUZIONALI	7.280,00	34/01/000	ALTRI FINANZIAMENTI	694.787,90
16/99/000	FINANZIAMENTI: ALTRI	94.600,00	34/00/000	ALTRI FINANZIAMENTI	694.787,90
16/00/000	FINANZIAMENTI	94.600,00	36/01/000	FONDI SVALUTAZIONE DELL'ATTIVO	30.000,00
18/02/000	IMMOBILI STRUMENTALI	724.382,66	36/02/000	FONDI RISCHI E SPESE FUTURE	270.000,00
18/00/000	IMMOBILI	724.382,66	36/00/000	FONDI DIVERSI	300.000,00
19/04/000	MACCHINE ELETTRONICHE D'UFFICIO	24.764,31	39/01/000	F.DO AMM.TO IMMOBILI STRUMENTALI	213.536,33
19/00/000	MACCHINE E IMPIANTI	24.764,31	39/05/000	FONDO AMM.TO MACCH.ORD.D'UFFICIO	10.951,42
20/01/000	MOBILI	788,00	39/00/000	FONDI DI AMMORTAMENTO	224.487,75
20/03/000	QUADRI E OGGETTI D'ARTE	33.477,82	40/01/000	PATRIMONIO (O DEFICIT)	292.940,09
20/04/000	ALTRI BENI SOCIALI	6.088,28	40/00/000	PATRIMONIO NETTO	292.940,09
20/00/000	MOBILI E ARREDI	40.354,10			
21/03/000	SOFTWARE	614,68			
21/00/000	ONERI PLURIENNALI CAPITALIZZATI	614,68			
28/99/000	DEBITI DIVERSI - ALTRI	82,61			
28/00/000	DEBITI DIVERSI	82,61			
***	TOTALE ATTIVITA'	2.679.685,53	***	TOTALE PASSIVITA'	2.662.596,71
****	TOTALE A PAREGGIO	2.679.685,53	****	UTILE DI ESERCIZIO	17.088,82
*****			*****	TOTALE A PAREGGIO	2.679.685,53

Ditta 1	F.I.O.M. C.G.I.L. NAZIONALE CORSO TRIESTE 36 00198 ROMA	RM	Codice attivita' Codice fiscale Partita IVA	80184210583 00000000000	
SITUAZIONE ECONOMICA AL 31/12/2014			Pagina 2		
COSTI, SPESE E PERDITE			RICAVI E PROFITTI		
CONTO	DESCRIZIONE CONTO	SALDO	CONTO	DESCRIZIONE CONTO	SALDO
45/01/000	CONTR.A STRUTT.PER RIP. BILANCI	73.000,00	64/01/000	CONTRIBUTI ASSOCIATIVI	3.298.716,36
45/06/000	CONTR.A STRUTT.STRAORDINARI	62.100,00	64/99/000	CONTRIBUTI SINDACALI - ALTRI	6.544,10
45/99/000	CONTR.A STRUTTURE: ALTRE	127.500,00	64/00/000	CONTRIBUTI SINDACALI	3.305.260,46
45/00/000	CONTRIBUTI A STRUTTURE	262.600,00	65/99/000	CONTRIB.DA STRUTTURE - ALTRI	102.700,00
47/01/000	SP.PER PART.CONV.CONGRESSI,MANIF	11.854,03	65/00/000	CONTRIBUTI DA STRUTTURE	102.700,00
47/02/000	SP. PER ORG.CONV.CORSI,RIUN.MAN.	64.432,02	66/03/000	CONTRIBUTI DA CEE	1.102,52
47/03/000	SPESE PER CONGR. E CONF.ORGANIZ.	163.352,76	66/00/000	CONTR.FINALIZZATI DA ORG.DIVERSI	1.102,52
47/04/000	VIAGGI E TRASFERTE PERS.DIPEND.	159.766,86	70/01/000	CONTRIBUTI VOLONTARI-LIBERALITA'	99.798,04
47/05/000	RIUNIONI ORGANISMI DIRIGENTI	99.178,23	70/03/000	RACC.PUB.FONDI-SOTTOS.X IN.FINAL	270,00
47/99/000	SPESE PER ATT.POLIT-ORGAN.:ALTRE	317.456,92	70/00/000	CONTRIBUTI VOLONTARI-LIBERALITA'	100.068,04
47/00/000	SPESE PER ATT.POLITICO-ORGANIZZ.	816.040,82	73/01/000	INTERESSI ATTIVI DA BANCHE	265,10
48/01/000	SP.PER INIZIAT.POLITICA INTERNAZ	35.839,15	73/04/000	ABBUONI E SCONTI ATTIVI	0,99
48/05/000	QUOTA ASSOC.AD ORGANISMI INTERN.	79.949,47	73/00/000	PROVENTI FINANZIARI	266,09
48/00/000	SPESE PER ATT. INTERNAZIONALE	115.788,62	75/01/000	RECUPERO SPESE PER SERV. COMUNI	40.140,20
49/04/000	RADIO,TV, CARTA STAMP.,SITO INT.	103.638,71	75/02/000	RECUPERO SPESE DEL PERSONALE	2.314,58
49/00/000	SPESE PER STAMPA E PROPAGANDA	103.638,71	75/00/000	REC.SPESE PER RIADD.COSTI A STR.	42.454,78
51/01/000	COSTO PER CORSI E SEMINARI	36.790,30	76/01/000	ALTRI PROV.PER PROPRIE PUBBLIC.	1.600,00
51/00/000	SPESE DI FORMAZIONE	36.790,30	76/00/000	ALTRI PROVENTI DA ASSOC.E STRUT.	1.600,00
52/01/000	COMPETENZE	1.101.471,73	77/03/000	SOPRAVV.ATTIVE E INSUSS.PASSIVO	221.977,41
52/02/000	CONTRIBUTI SOCIALI	275.345,06	77/04/000	ALTRI PROVENTI STRAORDINARI	6.342,34
52/03/000	ASSICURAZIONE INFORTUNI	13.875,68	77/00/000	PROVENTI STRAORDINARI	228.319,75
52/04/000	PREVIDENZA INTEGRATIVA	18.265,47	83/02/000	ALTRI PROVENTI DA TERZI PER CCNL	125.000,00
52/05/000	ACCANTONAMENTO AL T.F.R.	38.235,99	83/00/000	ALTRI PROVENTI DA TERZI PER CCNL	125.000,00
52/99/000	ALTRE SPESE A FAVORE DEL PERS.	35.845,02			
52/00/000	SPESE PER IL PERSONALE E COLLAB.	1.483.038,95			
53/01/000	FITTI PASSIVI	116.808,44			
53/06/000	TELEFONICHE	60.028,50			
53/08/000	POSTALI	255,47			
53/09/000	STAMPATI E CANCELLERIA	6.944,97			
53/10/000	ACQ.E ABBON.GIORNALI,RIV.,LIBRI	11.983,80			
53/17/000	COMPENSI A PROFESSIONISTI	12.142,93			
53/20/000	LOCAZIONE BENI IN LEASING	15.202,85			
53/21/000	MANUTENZIONE E RIPAR.MACCHINE	13.307,28			
53/25/000	SPESE PER SERVIZI COMUNI	246.538,90			
53/99/000	SPESE GENERALI: ALTRE	9.855,96			
53/00/000	SPESE GENERALI	493.069,10			
54/02/000	IRES	567,61			
54/03/000	ICI/IMU	3.900,00			
54/06/000	IRAP	62.403,01			
54/00/000	IMPOSTE E TASSE	66.870,62			
55/02/000	AMM.TO IMMOBILI NON STRUMENTALI	21.731,48			
55/06/000	AMM.TO MACCHINE ELETTR.D'UFFICIO	4.952,86			
55/00/000	AMMORTAMENTI	26.684,34			
56/01/000	ACC.TO A FONDO RISCHI SU CREDITI	30.000,00			
56/99/000	ACCANTONAMENTI: ALTRI	270.000,00			
56/00/000	ACCANTONAMENTI	300.000,00			
57/01/000	INTERESSI PASSIVI A BANCHE	975,35			
57/02/000	INTERESSI PASSIVI AD ALTRI	1.896,74			
57/03/000	ABBUONI E SCONTI PASSIVI	0,89			
57/04/000	COMMISS.SPESE E ALTRI ON.FINANZ.	7.306,74			
57/00/000	ONERI FINANZIARI	10.179,72			
59/03/000	SOPRAVV.PASSIVE E INSUSS.ATTIVO	174.981,64			
59/00/000	ONERI STRAORDINARI	174.981,64			
***	TOTALE COSTI	3.889.682,82	***	TOTALE RICAVI	3.906.771,64

Ditta 1	F.I.O.M. C.G.I.L. NAZIONALE CORSO TRIESTE 36 00198 ROMA	RM	Codice attività Codice fiscale Partita IVA	80184210583 00000000000	
SITUAZIONE ECONOMICA AL 31/12/2014				Pagina 3	
COSTI, SPESE E PERDITE			RICAVI E PROFITTI		
CONTO	DESCRIZIONE CONTO	SALDO	CONTO	DESCRIZIONE CONTO	SALDO
**** *****	UTILE DI ESERCIZIO TOTALE A PAREGGIO	17.088,82 3.906.771,64	*****	TOTALE A PAREGGIO	3.906.771,64

Elaborato da :