

ELEZIONI RLS: LA FIOM CGIL È IL PRIMO SINDACATO NEL GRUPPO FIAT A TORINO

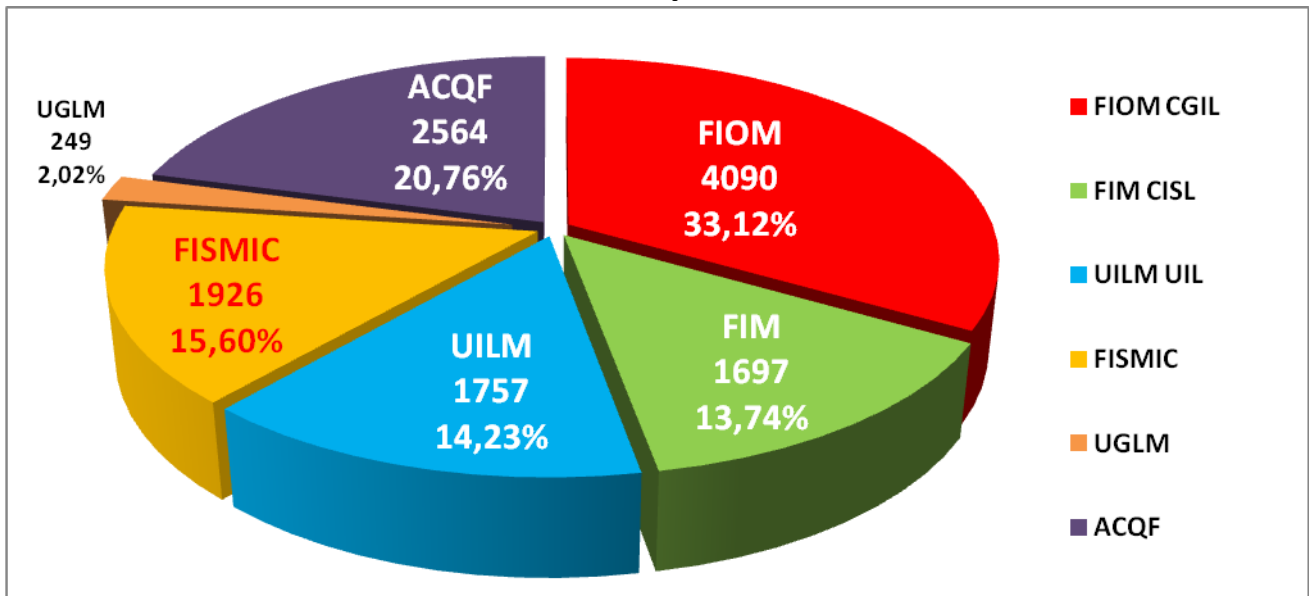
Fino ad oggi il voto per eleggere i Rappresentanti dei lavoratori per la sicurezza ha interessato a **Torino e provincia 20.307 operai, impiegati e quadri di FCA e CNH**. Come appare evidente dai dati **la Fiom Cgil è il sindacato complessivamente più votato e, da solo, ottiene più della somma dei voti di Fim-Cisl e Uilm-Uil.**

In alcune realtà, dove la presenza di lavoratori di elevata professionalità è molto ampia, la Fiom Cgil ottiene la maggioranza assoluta dei consensi o vi si avvicina molto.

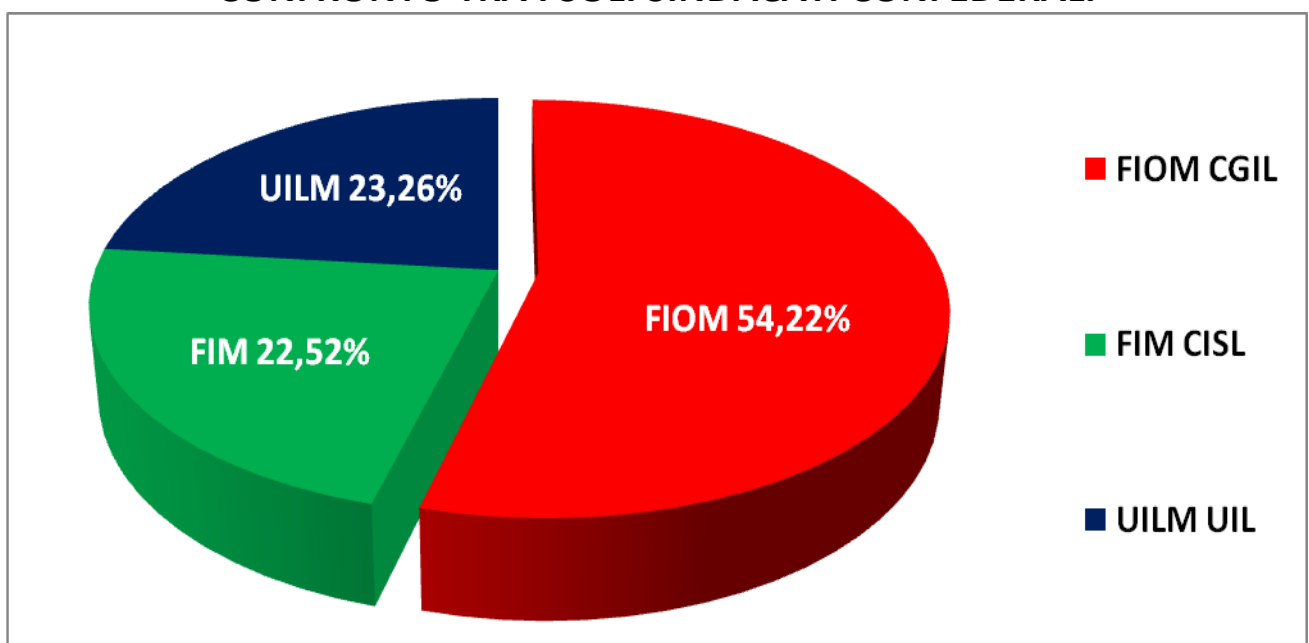
In generale si tratta di un **netto aumento dei consensi alla Fiom Cgil anche rispetto all'ultimo voto democratico per le elezioni delle RSU del 2009.**

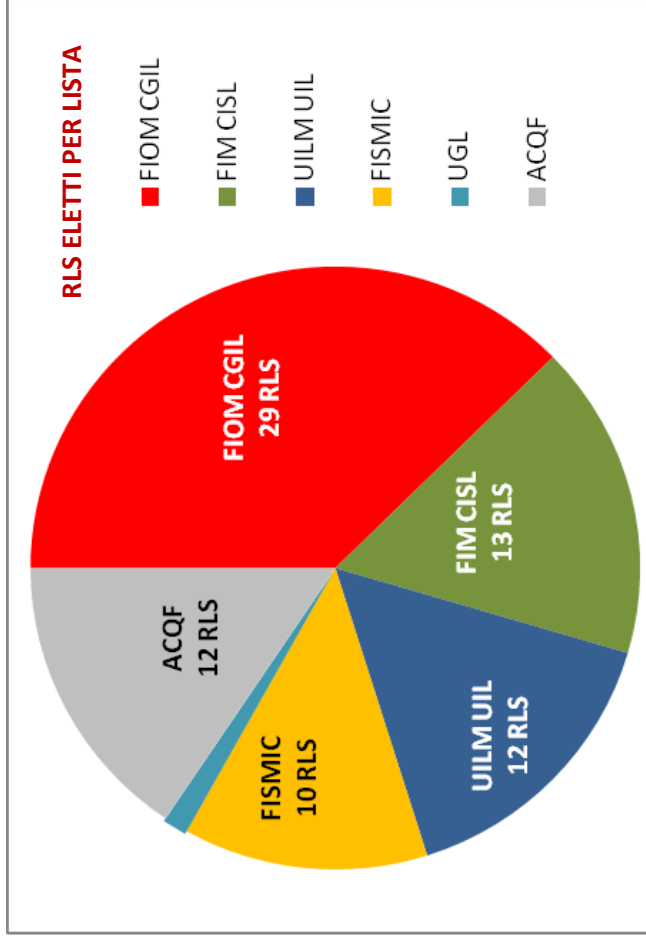
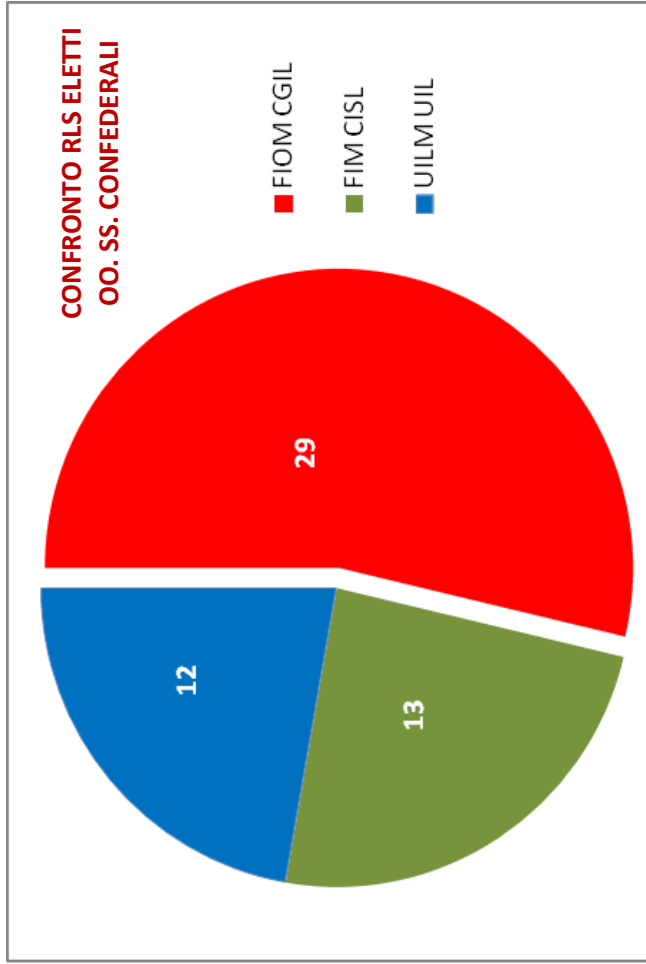
I voti validi espressi finora sono stati complessivamente 12.349 così distribuiti:

RIPARTIZIONE VOTI ELEZIONI RLS FCA/CNHI UNITA' PRODUTTIVE TORINO



CONFRONTO TRA I SOLI SINDACATI CONFEDERALI





15/07/2015

RIEPILOGO VOTO RLS FCA - CNHI TORINO

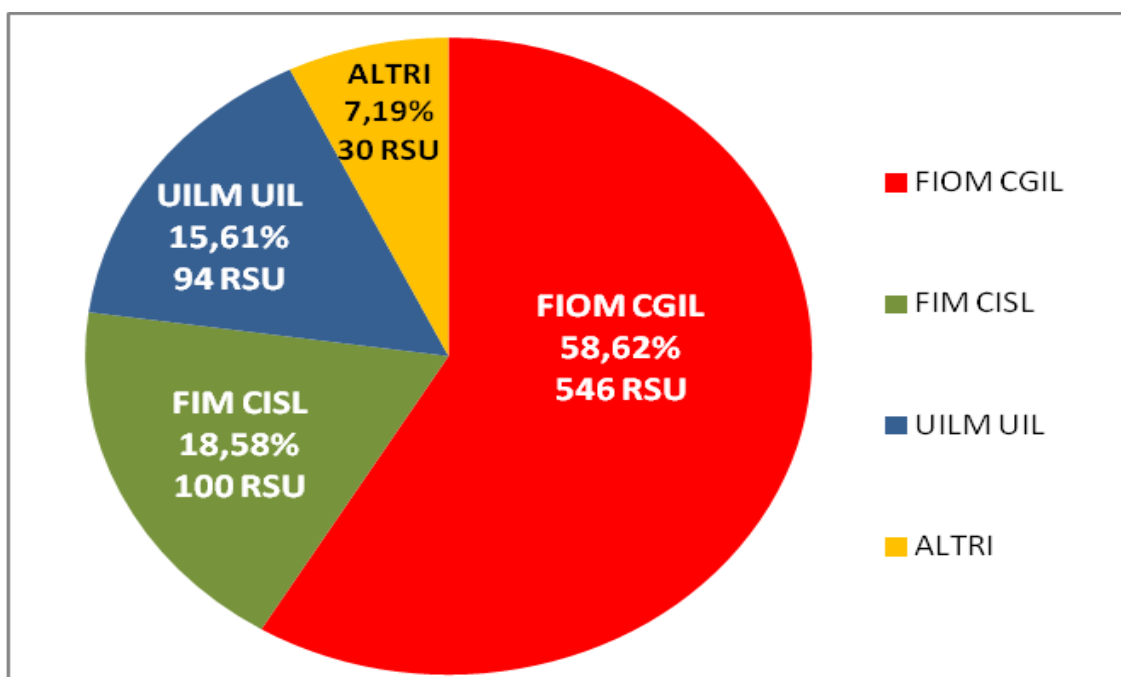
STABILIMENTI	DIP	FIOM	%	rls	FIM	%	rls	UILM	%	rls	FISMIC	%	rls	UGLM	%	rls	ACQF	%	rls	VALIDI
FCA COSTRUZIONE STAMPI	239	115	55,02	2	60	28,71	1				34	16,27								209
COMAU GRUGLIASCO	1175	237	47,02	4	40	7,94	1	26	5,16								201	39,88	3	504
CNHI FPT INDUSTRIAL	2217	684	37,13	3	337	18,30	2	251	13,63	1	428	23,24	2	59	3,20		83	4,51		1842
FCA STRUTT. CENTRALI TORINO	6759	895	26,42	2	231	6,82		316	9,33	1	368	10,86	1	11	0,32		1567	46,25	4	3388
FCA SERVICES	872	125	21,11	1	157	26,52	1	119	20,10	1							191	32,26	1	592
TEKSID ALLUMINUM	831	190	31,20	1	82	13,46	1	143	23,48	1	172	28,24	1	22	3,61					609
FCA PRESSE MIRAFIORI	677	234	41,34	2	98	17,31	1	57	10,07		177	31,27	1							566
FCA COSTRUZIONI SPERIMENTALI	367	81	27,55	1	69	23,47	1	62	21,09		82	27,89	1							294
CNHI FPT ENTI CENTRALI	965	183	28,59	1	79	12,34		84	13,13	1	31	4,84		2	0,31		261	40,78	2	640
FCA PARTS & SERVICE	932	314	48,91	2	71	11,06		114	17,76	1	100	15,58	1				43	6,70		642
IVECO ENTI CENTRALI TORINO	1800	167	19,95	2	197	23,54	2	200	23,89	2	59	7,05		67	8,00	1	147	17,56	1	837
CENTRO RICERCHE FIAT	781	123	26,91	1	92	20,13	1	139	30,42	1	32	7,00					71	15,54	1	457
MAGNETI MARELLI POLO VENARIA	936	79	28,21	1	62	22,14	1	110	39,29	2	29	10,36								280
PCMA TEA GRUGLIASCO	82	33	55,93	1							26	44,07								59
ABARTH	81	32	55,17	1				26	44,83											58
I-FAST	150	21	32,81		7	10,94		11	17,19		25	39,06	1							64
FCA MECCANICHE MIRAFIORI	1443	577	46,46	4	115	9,26	1	99	7,97	1	363	29,23	2	88	7,09					1242
TOTALI GENERALI	20307	4090		29	1697		13	1757		12	1926		10	249		1	2564		12	12348
PERCENTUALI	100	33,12			13,74			14,23			15,60			2,02			20,76			60,81

ELEZIONI RSU TORINO E PROVINCIA

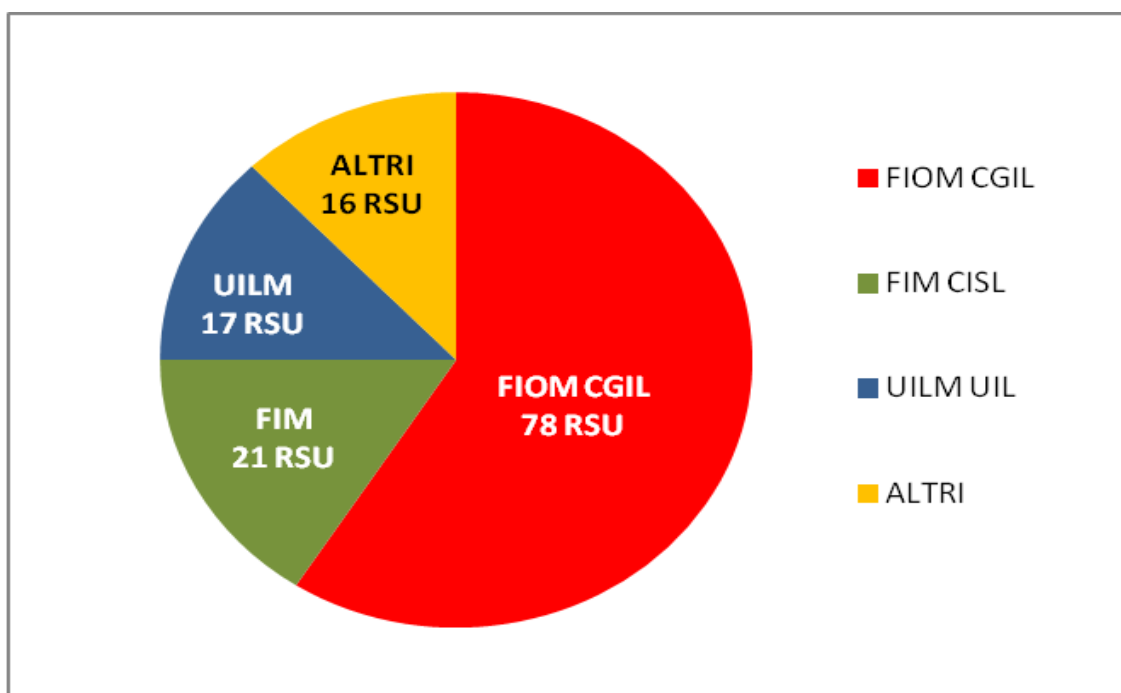
Ai fini della misurazione della rappresentanza (Testo Unico Cgil Cisl Uil Confindustria del 10 gennaio 2014) si considerano gli iscritti a ciascuna organizzazione sindacale e i voti conseguiti da ogni lista alle elezioni RSU dell'ultimo triennio.

Dai dati sotto riportati è evidente la larga maggioranza che i lavoratori hanno assegnato alla Fiom Cgil nelle elezioni delle RSU ad oggi in carica.

PERIODO DAL 1 LUGLIO 2012 AL 30 GIUGNO 2015
AZIENDE N. 210 – DIPENDENTI N. 33.790 – VOTI VALIDI N. 22.631
PERCENTUALI E NUMERO RSU ELETTI PER LISTA



ELEZIONI RSU PRIMO SEMESTRE 2015
AZIENDE N. 29 – DIPENDENTI N. 6.640 - NUMERO RSU ELETTI PER LISTA



martedì 7 luglio 2015

RIEPILOGO NAZIONALE VOTO RLS FCA - CNHI

STABILIMENTI	DIP.	FIOM	%	FIM	%	UILM	%	FISMIC	%	UGLM	%	ACQF	%	validi
COSTRUZ. STAMPI MIRAFIORI	239	115	55,02	60	28,71			34	16,27					209
IVECO MEZZI SPECIALI BRESCIA	160	66	51,97			6	4,72	55	43,31					127
MASERATI MODENA	600	104	24,82	63	15,04	215	51,31	37	8,83					419
COMAU GRUGLIASCO	1175	237	47,02	40	7,94	26	5,16					201	39,88	504
IVECO BRESCIA	2260	739	49,97	120	8,11	155	10,48	465	31,44					1479
CNH SAN MATTEO	500	100	27,10	57	15,45	74	20,05					138	37,40	369
FCA TERMOLI	2500	537	26,62	517	25,63	351	17,40	476	23,60	136	6,74			2017
FPT INDUSTRIAL TORINO	2400	684	37,13	337	18,30	251	13,63	428	23,24	59	3,20	83	4,51	1842
ENTI CENTRALI TORINO	6500	885	26,28	231	6,86	316	9,39	368	10,93			1567	46,54	3367
FCA SERVICES	872	125	21,11	157	26,52	119	20,10					191	32,26	592
MECCANICHE MIRAFIORI	1443	576	46,87	110	8,95	99	8,06	363	29,54	81	6,59			1229
CNHI PREGNANA M.SE	280	108	60,34	20	11,17							51	28,49	179
TEKSID ALLUMINUM	831	190	31,20	82	13,46	143	23,48	172	28,24	22	3,61			609
PRESSE MIRAFIORI	677	234	41,34	98	17,31	57	10,07	177	31,27					566
COSTRUZIONI SPERIMENTALI	367	81	27,55	69	23,47	62	21,09	82	27,89					294
CNH JESI	890	332	50,61	143	21,80	122	18,60					59	8,99	656
CENTRO RICERCHE FIAT	781	123	26,91	92	20,13	139	30,42	32	7,00			71	15,54	457
FPT IVECO ENTI CENTRALI	965	183	28,59	79	12,34	84	13,13	31	4,84	2	0,31	261	40,78	640
FCA PARTS & SERVICE	932	314	48,91	71	11,06	114	17,76	100	15,58			43	6,70	642
MARELLI CORBETTA	1257	226	47,18	159	33,19	94	19,62							479
CNH MODENA	750	266	45,39	37	6,31	139	23,72	81				63	10,75	586
CNHI ASTRA	523	266	59,51	37	8,28	81	18,12	63						447
IVECO ENTI CENTRALI TORINO	1800	167	19,95	197	23,54	200	23,89	59	7,05	67	8,00	147	17,56	837
MAGNETI MARELLI BARI	960	548	65,47	46	5,50	62	7,41	90	10,75			91	10,87	837
MAGNETI MARELLI BOLOGNA	450	265	79,10	40	11,94	30	8,96							335
SEVEL	6200	2069	39,34	1712	32,55	952	18,10	455	8,65	71	1,35			5259
ABARTH	110	32	55,17			26	44,83							58
MAGNETI MARELLI VENARIA	931	79	28,21	62	22,14	110	39,29	29	10,36					280
FERRARI	2000	542	37,77	271	18,89	441	30,73	181	12,61					1435
TOTALI GENERALI	39353	10193		4907		4468		3778		276		2231		25853
PERCENTUALI	100	39,43		18,98		17,28		14,61		1,07		8,63		65,70