

Oggi, 17 ottobre 2014, a Mestre, si sono incontrati:

il Gruppo Electrolux Italia, costituito dalle Società Electrolux Italia S.p.A., Electrolux Professional S.p.A., Electrolux Appliances S.p.A., Electrolux Logistics Italy S.p.A., rappresentato da Livio Callierotti, Ruben Campagner, Marco Mondini, Marzia Segato, Monica Sfreddo, Andrea Tomasini e Fabio Turra con l'assistenza dell'Unione degli Industriali di Pordenone, rappresentata da Giuseppe Del Col e di Unindustria Forlì-Cesena, rappresentata da Enzo Poggi;

e

le Segreterie nazionali e provinciali Fim, Fiom e Uilm, rappresentate da Maurizio Geron, Anna Trovò, Michela Spera, Mauro Faticanti, Gianluca Ficco, Lorenzo Ballerini, Antonio Bianchin, Davide Drudi, Gianni Piccinin, Maurizio Marcon, Elio Boldo, Gianni Cotugno, Alberto Larghi, Stefano Bragagnolo, Daniele D'Elia, Enrico Imolesi, Roberto Zaami, in una con il Coordinamento delle r.s.u. degli stabilimenti del Gruppo Electrolux, come da sottoscrizione

e hanno sottoscritto il seguente

### VERBALE DI ACCORDO

#### Premesso che:

- a) il c.c.a.l. 16 gennaio 2007, e successive modificazioni, è scaduto il 31 dicembre 2008 e, a fronte della disdetta delle OO.SS.LL., vige in regime di ultrattività così come previsto dall'art. 17 del medesimo c.c.a.l.;
- b) la profonda crisi finanziaria internazionale, iniziata alla fine del 2008 e protrattasi con maggiore asprezza per tutto il 2009, 2010, 2011, 2012, 2013 e 2014, ha determinato una congiuntura economica particolarmente sfavorevole, ulteriormente e celermente drammatizzata dalla repentina contrazione dei volumi a fronte del crollo della domanda commerciale che ha progressivamente indebolito la capacità competitiva dei sistemi economici e industriali e dunque anche quella delle unità del Gruppo Electrolux in Italia, con una correlata erosione della redditività;
- c) a fronte di tale congiuntura, le OO.SS.LL., pur notificando la disdetta del citato c.c.a.l., hanno ritenuto opportuno non presentare nel 2009, 2010, 2011, 2012, 2013 e 2014 alcuna piattaforma di rinnovo del contratto integrativo;
- d) la congiuntura economica rende altresì opportuna una valutazione degli indici-obiettivo dei premi di risultato contenuti nel c.c.a.l. citato per l'anno 2012 per una loro calibrazione sulle specifiche condizioni economiche dell'anno in corso, così come già avvenuto per il 2009, 2010, 2011, 2012 e 2013;
- e) a fronte di quanto sopra indicato, le parti hanno condiviso l'opportunità di sperimentare anche per l'anno 2014, così come già avvenuto per gli anni 2009, 2010, 2011, 2012 e 2013, una gestione transitoria dei premi di

risultato confermando la piena validità delle disposizioni dell'art. 17 c.c.a.l. citato;

**tutto ciò premesso le parti hanno convenuto come segue:**

- 1) le premesse sono parte integrante del presente accordo;
- 2) gli obiettivi del premio STB e i valori di soglia per ogni singola attività produttiva, di cui all'art. 8, c.c.a.l. citato, per l'anno 2014 sono contenuti nell'Allegato 1 al presente accordo.

Chiarimento a verbale: le parti ribadiscono la piena operatività, anche alla luce degli effetti dell'art. 17, c.c.a.l. citato, delle disposizioni dell'art. 8, co. 18 e 19, c.c.a.l. citato, ovvero quelle che prevedono che al fine di garantire un costante presidio sull'andamento degli obiettivi del premio di risultato STB, a livello locale in sede di Co.Te.Pa., verrà effettuato il monitoraggio mensile degli andamenti degli obiettivi medesimi e che sulla base dei risultati del monitoraggio in questione potranno essere attivate sessioni di confronto a livello locale anche al fine di individuare eventuali azioni correttive.

il 7 co., art. 9, c.c.a.l. citato, relativo al premio di risultato PRF, viene modificato, per l'anno 2014, come segue:

"Il premio verrà pagato in relazione al risultato operativo (OP II) integrato di Gruppo, corrispondente alla media di quello dei singoli siti industriali, secondo la seguente articolazione :

(OP II int.)	(Euro lordi annui)
pari a 0	0,00
tra 0 e 6	415,00
tra 6 e 10	880,00
oltre 10	1.030,00"

- 3) Viene confermato l'Allegato A di cui al c.c.a.l. del 16 dicembre 2011.

*[Area containing numerous handwritten signatures and names, including: Bauer, P. La, Muehle, Guido Edo Euro, Malen, Gantkillein, S. K. ...]*

Allegato 1

Tabella obiettivi STB 2007-2014 EMA

STB 2007-2014 - Stabilimento di Forlì											
Obiettivo/ Indicatore	unità di misura	valore soglia (valore 2006)	obiettivo 2007	obiettivo 2008	obiettivo 2009	obiettivo 2010	obiettivo 2011	obiettivo 2012	obiettivo 2013	obiettivo 2014	
DL Eff (on 100%)	%	100,00	94,66	86,83	80,25	73,05	66,16	59,11	52,14	45,13	
N.R.F.T.	p.p.m.	62500	61800	56000	53000	48600	44900	40850	36975	33012	
Stock out	% su vendite cumulato	3					0,5	1	1,15	1,15	

STB 2007-2014 - Stabilimento di Porcia											
Obiettivo/ Indicatore	unità di misura	valore soglia (valore 2006)	obiettivo 2007	obiettivo 2008	obiettivo 2009	obiettivo 2010	obiettivo 2011	obiettivo 2012	obiettivo 2013	obiettivo 2014	
DL Eff (on 100%)	%	100,00	93,87	86,36	81,06	74,66	68,81	62,69	56,70	50,65	
N.R.F.T.	p.p.m.	90000	72000	59000	59000	52500	49250	44375	40313	36500	
Stock out	% su vendite cumulato	6					1,5	1,6	2	2,3	

*[Handwritten signature]*

*[Handwritten signature]*

*[Handwritten signature]*

*[Handwritten signature]*

*[Handwritten signature]*

*[Handwritten signature]*

*[Handwritten signature]*

*[Handwritten signature]*

*[Handwritten signature]*

*[Handwritten signature]*

*[Handwritten signature]*

*[Handwritten signature]*

*[Handwritten signature]*

*[Handwritten signature]*

*[Handwritten signature]*















*[Handwritten signature]*

**STB 2007-2014 - Stabilimento di Solaro**

Obiettivo/ Indicatore	unità di misura	valore soglia (valore 2006)	obiettivo 2007	obiettivo 2008	obiettivo 2009	obiettivo 2010	obiettivo 2011	obiettivo 2012	obiettivo 2013	obiettivo 2014
DL Eff (on 100%)	%	100,00	92,63	86,42	81,99	76,67	71,80	66,70	61,70	56,67
N.R.F.T.	p.p.m.	135000	89000	75000	69000	61000	54000	50000	46000	40500
Stock out	% su vendite cumulato	6					1,1	1,2	1,2	1,2

**STB 2007-2014 - Stabilimento di Susegana**

Obiettivo/ Indicatore	unità di misura	valore soglia (valore 2006)	obiettivo 2007	obiettivo 2008	obiettivo 2009	obiettivo 2010	obiettivo 2011	obiettivo 2012	obiettivo 2013	obiettivo 2014
DL Eff (on 100%)	%	100,00	92,18	84,81	79,78	73,58	67,97	63,90	60,70	53,69
N.R.F.T.	p.p.m.	130000	100000	80000	74000	61000	51500	43500	40000	37000
Stock out	% su vendite cumulato	5					1,5	1,5	1	1



M

**Tabella obiettivi STB 2007-2014 Professional**

<b>STB 2007-2014 Platform Modulari</b>										
<b>Obiettivo/ Indicatore</b>	unità di misura	valore soglia (valore 2006)	<b>obiettivo 2007</b>	<b>obiettivo 2008</b>	<b>obiettivo 2009</b>	<b>obiettivo 2010</b>	<b>obiettivo 2011</b>	<b>obiettivo 2012</b>	<b>obiettivo 2013</b>	<b>obiettivo 2014</b>
L.P.	pz./testa	1,61	1,76	1,91	2,05	2,20	2,345	2,493	2,639	2,785
F.T.T.	%	90,00	94,00	95,00	96,00	97,00	98,00	99,00	100,00	100,00
S.C.R. It & Sw	%	9,20	8,90	8,90	8,85	8,83	8,80	8,775	8,748	8,723
Weekly Delay	%	2,50	1,5-2,5	1,5-2,5	1,5-2,5	1,5-2,5	1,5-2,5	1,5-2,5	1,5-2,5	1,5-2,5
Ripristino Codici A	%	75,00	85,00	85,00	85,00	85,00	85,00	85,00	85,00	85,00

<b>STB 2007-2014 Platform Forni</b>										
<b>Obiettivo/ Indicatore</b>	unità di misura	valore soglia (valore 2006)	<b>obiettivo 2007</b>	<b>obiettivo 2008</b>	<b>obiettivo 2009</b>	<b>obiettivo 2010</b>	<b>obiettivo 2011</b>	<b>obiettivo 2012</b>	<b>obiettivo 2013</b>	<b>obiettivo 2014</b>
L.P.	pz./testa	0,67	0,72	0,79	0,85	0,92	0,985	1,053	1,119	1,185
F.T.T.	%	83,00	85,00	87,00	88,00	89,50	90,75	92,125	93,438	94,781
S.C.R. It & Sw	%	38,30	32,00	30,00	26,00	23,00	19,50	16,25	12,875	9,562
Weekly Delay	%	2,50	1,5-2,5	1,5-2,5	1,5-2,5	1,5-2,5	1,5-2,5	1,5-2,5	1,5-2,5	1,5-2,5
Ripristino Codici A	%	75,00	85,00	85,00	85,00	85,00	85,00	85,00	85,00	85,00

<b>STB 2007-2014 Platform Lavaggio</b>										
<b>Obiettivo/ Indicatore</b>	unità di misura	valore soglia (valore 2006)	<b>obiettivo 2007</b>	<b>obiettivo 2008</b>	<b>obiettivo 2009</b>	<b>obiettivo 2010</b>	<b>obiettivo 2011</b>	<b>obiettivo 2012</b>	<b>obiettivo 2013</b>	<b>obiettivo 2014</b>
L.P.	pz./testa	1,02	1,11	1,26	1,30	1,40	1,464	1,546	1,622	1,700
F.T.T.	%	82,00	85,00	90,00	92,00	95,50	98,25	100	104,313	100
S.C.R. It & Sw	%	32,00	28,00	26,50	25,00	23,50	22,00	20,5	19,000	17,5
Weekly Delay	%	2,50	1,5-2,5	0,5 - 1	0,5-1	0,5-1,0	1,5-2,5	1,5-2,5	1,5-2,5	1,5-2,5
Ripristino Codici A	%	75,00	85,00	85,00	85,00	85,00	85,00	85,00	85,00	85,00

<b>STB 2007-2014 Platform Refrigerazione</b>										
<b>Obiettivo/ Indicatore</b>	unità di misura	valore soglia (valore 2006)	<b>obiettivo 2007</b>	<b>obiettivo 2008</b>	<b>obiettivo 2009</b>	<b>obiettivo 2010</b>	<b>obiettivo 2011</b>	<b>obiettivo 2012</b>	<b>obiettivo 2013</b>	<b>obiettivo 2014</b>
L.P.	pz./testa	0,82	0,89	0,97	1,04	1,12	1,188	1,262	1,336	1,409
F.T.T.	%	89,00	91,00	91,00	92,00	92,50	93,250	93,875	94,563	95,218
S.C.R. It & Sw	%	6,38	5,40	4,90	4,85	4,58	4,420	4,205	4,018	3,816
Weekly Delay	%	2,50	1,5-2,5	1,5-2,5	1,5-2,5	1,5-2,5	1,5-2,5	1,5-2,5	1,5-2,5	1,5-2,5
Ripristino Codici A	%	75,00	85,00	85,00	85,00	85,00	85,00	85,00	85,00	85,00

Handwritten signatures and notes at the bottom of the page, including a large signature on the left and various initials and scribbles across the bottom.